

Organización de los Estados Americanos

Taller RIAL sobre Migración Laboral y Sistemas de Información del Mercado Laboral

Quebec, Canadá 24 y 25 de febrero de 2009



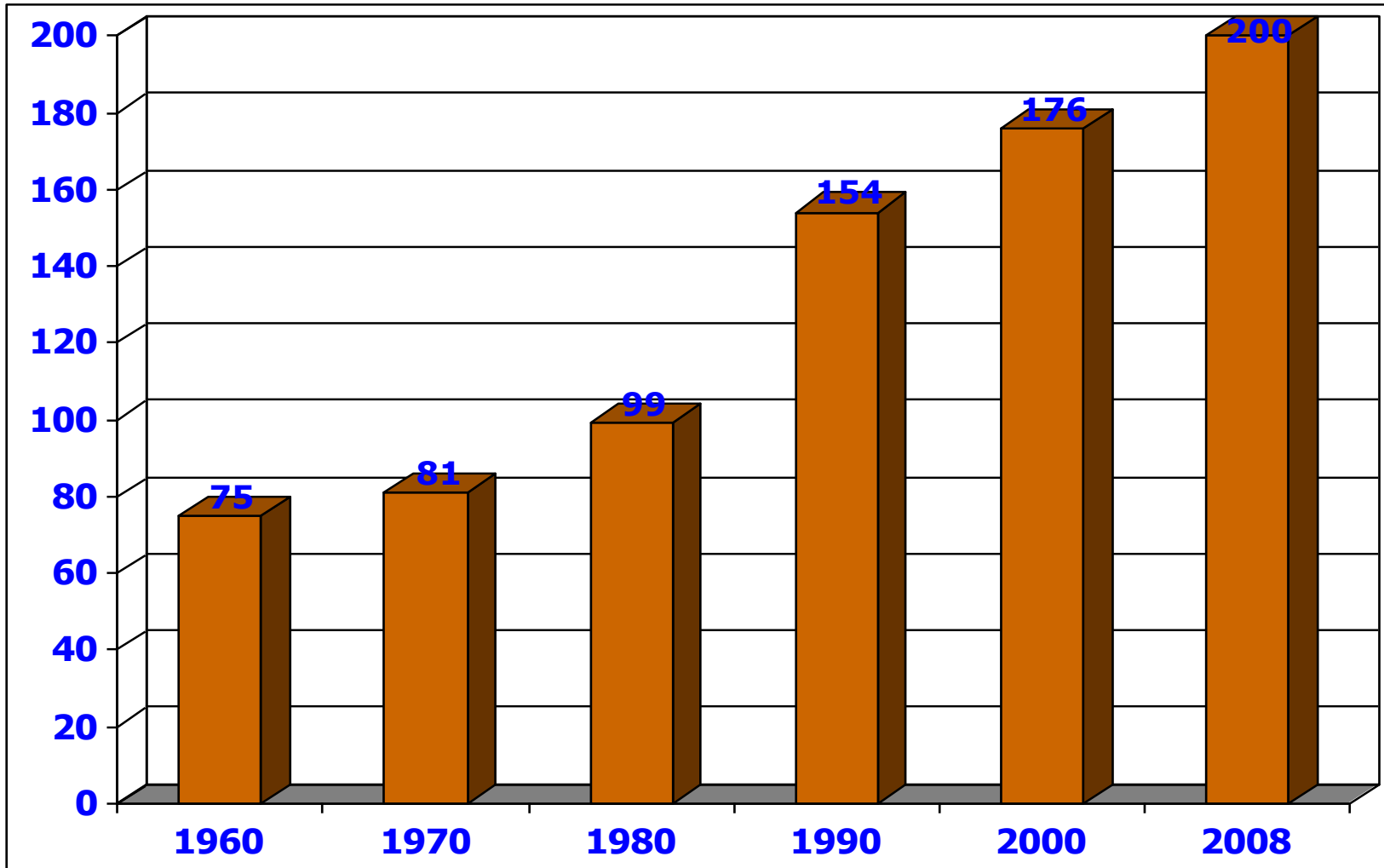
Sistema Continuo de Reportes de Migración Laboral para las Américas SICREMI

Araceli Azuara Ferreiro





Número estimado de migrantes en el mundo (1960 -2008) Millones de personas



Fuente: Trends in Total Stock: The 2005 Revision. United Nation Secretariat.

For 2008: estimated by OIM



La importancia del fenómeno migratorio en América Latina y el Caribe

	Estimaciones Mundiales	Estimaciones para América Latina y el Caribe
Número estimado de migrantes	200 millones	30 millones
Tasas de crecimiento de la migración promedio anual.	1.5%	3.0%
Personas que son migrantes	1 de cada 35 personas	1 de cada 7



Países con mayor tasa de emigración en relación a la su población total

Datos del 2000

América Latina		El Caribe	
El Salvador	14.50%	Granada	69.10%
Nicaragua	9.60%	Antillas Holandesas	54.90%
México	9.40%	Surinam	43.80%
República Dominicana	9.30%	Guyana	41.00%

Fuente: Cepal 2006



Países con mayor tasa de emigración en relación a la su población total

Datos del 2000

América Latina		El Caribe	
Costa Rica	7.50%	Antillas Holandesas	25.60%
Venezuela	4.20%	Guadalupe	19.40%
Argentina	4.20%	Martinica	14.00%

Fuente: Cepal 2006



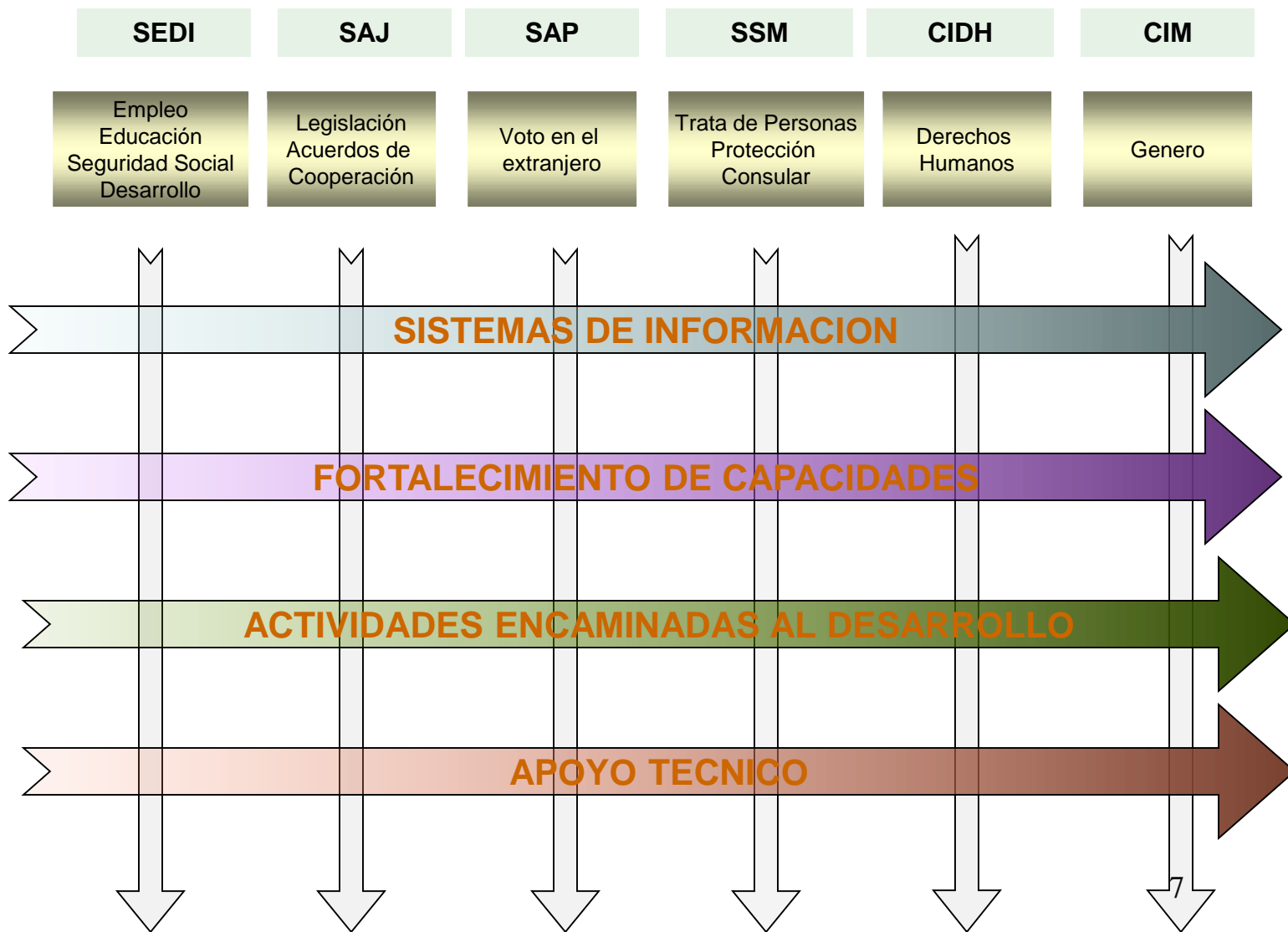
Objetivos Específicos del Programa de Migración y Desarrollo

- ✓ Generar sistemas de información oportunos y estandarizados del fenómeno migratorio en los países del hemisferio americano.
- ✓ Promover el fortalecimiento de capacidades institucionales en temas migratorios.
- ✓ Promover la protección de los derechos humanos de los migrantes.
- ✓ Identificar y desarrollar acciones de cooperación e intercambio de mejores prácticas a través del dialogo entre los Estados.
- ✓ Facilitar la incorporación social y económica de los migrantes.
- ✓ Enfatizar la migración como un eje transversal en todas las actividades pertinentes que lleva a cabo la OEA.



Transversalidad del tema migratorio en la OEA

PROGRAMA DE MIGRACION Y DESARROLLO






Recursos clave sobre los Datos de Migración Internacional

Recursos clave	Que hay disponible?	Link
•UN World Migrant Stock	Número y proporción de migrantes internacionales y refugiados entre 1960 y 2005 en los planos mundial, regional y nacional.	http://esa.un.org/migration/index.asp?panel=1
UN World Population Prospects	Datos netos de Migración planos mundiales, regionales y nacionales.	http://esa.un.org/unpp/
•UN Demographic Yearbook	Número de personas nacidas en el extranjero, población por país, edad, sexo; total y recientes poblaciones nacidas en el extranjero por país de nacimiento, y poblaciones nacidas en el extranjero económicamente activas.	http://unstats.un.org/unsd/demographic/products/dyb/dybcens.htm
The World Bank	Población por migrantes de origen y de destino y estimaciones del envío de remesas	http://go.worldbank.org/TGZNEJBXD0
ILO	Estadísticas de las migraciones laborales internacionales. Los trabajadores por sexo, país de origen, por ocupación y sector económico.	http://laborsta.ilo.org/
IADB	Indicadores del Mercado Laboral	http://www.iadb.org/sociometro/index.html
IMILA/CEPAL	Migración Internacional en America Latina a partir de los datos en los Censos Nacionales	http://www.eclac.org/Celade/proyectos/migracion/IMILA00e.html



En América Latina y el Caribe la información sobre migración es heterogénea, desfasada y poco sistematizada o confiable

- ❖ Falta de homologación en las estadísticas nacionales
- ❖ Desfase en la realización de censos
- ❖ Dificultad en la estimación de la migración irregular
- ❖ Discrepancias en las definiciones nacionales

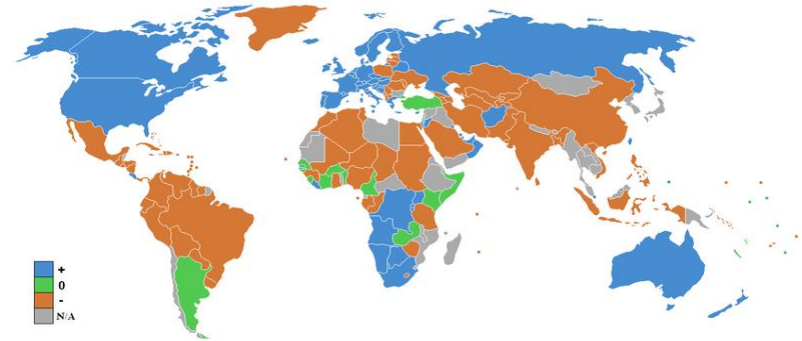


La falta de información sistematizada, confiable y oportuna debilita la toma de decisiones y la formulación de políticas de migración en la región que respondan a las dinámicas migratorias actuales



Sistema Continuo de Reportes de Migración Laboral para América **SICREMI**

- ✦ Es un sistema de generación de información precisa y oportuna sobre la Migración, basado en el modelo SOPEMI creado por la OCDE para sus Estados miembros a partir de 1994.
- ✦ La información que recopila contiene las tendencias migratorias, los cambios en la población y el perfil demográfico de los inmigrantes.
- ✦ La información proviene de diversas fuentes nacionales y el sistema la organiza en forma homogénea y estandarizada





Cómo funciona el SICREMI?

- Cada año, una solicitud de datos estándar se envía a los corresponsales nacionales para la preparación del reporte nacional.
- Esta solicitud consiste en un archivo de Excel con estadísticas nacionales.
- Los corresponsales envían la información a la OEA, en donde la información se procesa.
- La información alimenta la base de datos sobre migración de la OEA: SICREMI

OECD Stat - Windows Internet Explorer provided by OECD - 11 April 2007

http://stats.oecd.org/WBOS/index.aspx

File Edit View Favorites Tools Help

OECD.Stat

Merged Queries ?
Browse Queries ?
Browse Themes ?

Find in Themes Reset

General Statistics
Agriculture and Fisheries
Demography and Population
Migration Statistics
Database on Immigrants in OECD Countries (DIOC)
International Migration Database
Population Statistics
Development
Economic Projections
Education and Training
Environment
Finance
Globalisation
Health
Industry and Services
Information and Communication Technology
International Trade and Balance of Payments
Labour
Monthly Economic Indicators
National Accounts

Dataset: Migration i

Current data selection: Country [29 / 29] Year [11] Country 2 [215 / 215] Variable [1 / 8] Gender [1 / 2]

data extracted on 2008/11/18 17:19 from OECD.Stat

Variable	Inflows of foreign population by nationality										
Country 2	Total										
Gender	Total										
Year	1995	1996	1997	1998	1999	2000	2001	2002	2003	2004	2005
Australia	87 428	115 674	101 044	92 374	101 582	114 554	138 32	119 786	130 198	150 732	167 319
Austria	59 229	72 379	65 954	74 788	92 567	97 164	108 947	101 455			
Belgium	53 138	51 884	49 24	50 693	57 784	57 295	65 974	70 23	68 8	72 446	77 411
Canada	212 886	228 072	216 038	174 198	189 961	227 463	250 64	229 047	221 352	236 824	262 238
Czech Republic	5 903	7 408	9 949	7 943	6 81	4 227	11 323	43 648	57 438	50 804	58 578
Denmark	32 97	24 747	20 436	21 277	20 28	22 503	25 202	22 032	18 742	18 799	
Finland	7 245	7 539	8 147	8 34	7 937	9 108	11 037	9 972	9 432	11 511	12 744
France	48 822	48 41	74 455	110 728	82 91	92 241	106 83	124 013	135 056	140 001	134 781
Germany	788 337	707 954	615 298	605 5	673 873	648 846	685 259	658 341	601 759	602 182	579 301
Greece	38 151
Hungary	14 008	13 734	13 283	16 052	20 151	20 184	20 308	17 972	19 955	22 164	18 809
Ireland	13 6	21 5	23 7	21 7	22 2	27 9	32 7	39 9	33	33 2	51
Italy	110 966	268 007	271 517	232 816	388 086	319 331
Japan	209 859	225 384	274 81	295 455	281 889	345 779	351 187	343 811	373 918	371 993	372 328
Korea	185 407	172 535	170 873	178 251	188 84	188 84	266 3
Luxembourg	9 591	9 235	9 376	10 605	11 776	10 792	11 055	10 988	11 511	12 495	13 512
Mexico	29 983	29 205	27 055	25 314	22 693	24 163	28 149	24 649	29 063	33 987	39 475
Netherlands	66 972	77 177	76 736	91 701	78 365	91 383	94 507	86 619	73 666	66 121	63 415
New Zealand	55 892	42 709	32 899	27 378	31 01	37 642	54 412	47 492	42 957	36 196	54 124
Norway	16 482	17 196	22 028	26 747	32 23	27 785	25 412	30 788	26 787	27 864	31 355
Poland	5 181	17 323	15 897	21 496	30 243	30 325	36 851	38 512
Portugal	9 076	9 444	9 798	9 485	10 541	10 937	10 143	71 574	21 754	32 098	36 003

Local intranet 100%



Fases del Proyecto

Fase I. Programa Piloto

Los países que se proponen para la fase piloto son los que cuentan con sistemas de información que facilitan el ordenamiento y homogenización de la información. Se contemplarán países representativos de los fenómenos de emigración, trasmigración e inmigración.

Fase II. Generación y replica del Programa para 14 países.

Fase III. Inclusión en el Programa de los países restantes.

Norteamérica, Centroamérica y el Caribe	1. El Salvador
	2. Costa Rica
	3. Canadá
	4. Belice
	5. México
Cono Sur	6. Chile
	7. Argentina
	8. Brasil
	9. Uruguay
Países Andinos	10. Ecuador
	11. Colombia



Sistema Continuo de Reportes de Migración Laboral para América SICREMI

- El aporte primordial de SICREMI será contribuir a un mejor conocimiento de los flujos y tendencias migratorias, de los cambios y características de la población migrante, de la situación de los trabajadores migrantes y sus familias en el mercado laboral y servirá como valioso insumo para la elaboración de diagnósticos y para la formulación de políticas en materia migratoria.