

La Economía Global y los Mercados de Trabajo en las Américas con referencia específica a Trinidad y Tobago

Presentado por: Ms. Shanmatee Singh,
Director of Research and Planning,
Ministry of Labour and Small and Micro
Enterprise Development
Trinidad and Tobago

*Taller RIAL sobre Migración Laboral y Sistemas de
Información del Mercado Laboral
Quebec City, Canada*

Febrero 24, 2009



Esquema de la presentación

- **Contexto – Economía y Mercado de Trabajo de TT**
- **Impacto del decline global económico**
- **Medidas adoptadas**
- **Rol de los Sindicatos y las Asociaciones de Empleadores**
- **Conclusiones**



© David Simaroud

Las aguas bravas de la economía global

Contexto – la República de Trinidad y Tobago



País Miembro del CARICOM y parte del Mercado Común del CARICOM

Dos de las islas más hacia el sur del Archipiélago del Caribe
Población = 1.3 millones

La economía más industrializada de habla inglesa en el Caribe

Trinidad – basada en energía- (aceite y gas)

Tobago – basada en turismo

Contexto- Indicadores Económicos de TT

Indicador	\$ / %	Notas
Tasa Real de Crecimiento	3.5% (est. 2008)	5.5% (2007) 12.6% (2006) 5.4% (2005)
PIB per capita	TT\$96,718	2007
Tasa de Inflación	14.45% 30.6% (inflación del precio de la comida)	De final a final de año (Dec '07 – Dec '08)
Contribución por Sector al PIB	Petróleo(Aceite \$ Gas)–42% Agricultura – 0.4% Manufactura – 8% Servicios – 49.6%	Datos 2007

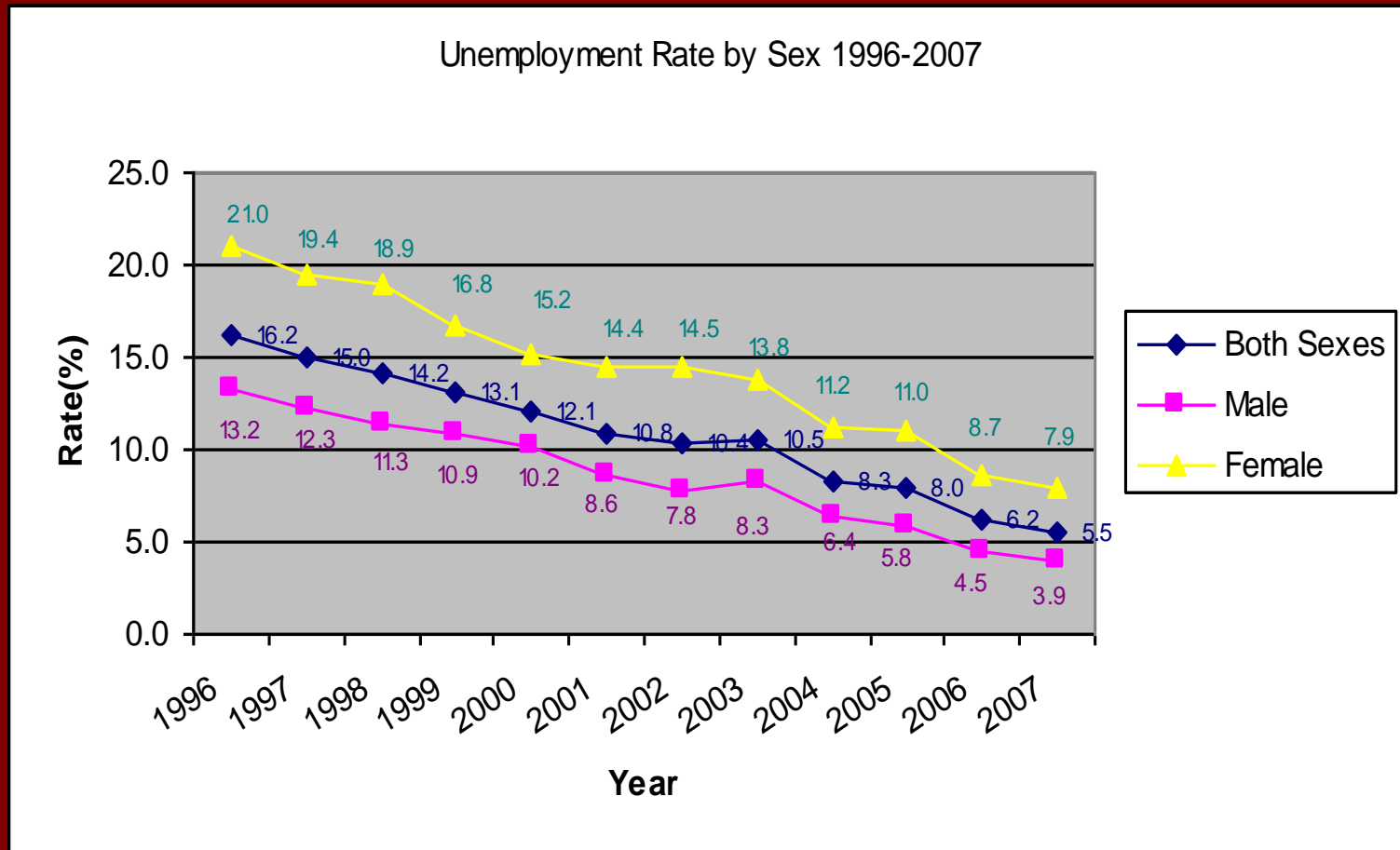
Contexto- Indicadores Económicos de TT

Indicador	%	Notas
Crecimiento por Sector	Petróleo - 1.7% (2007), 0.4% (est. 2008) Agri. – 2.6% (2007), 8.6% (2008) Manufacturas – 14.9% (2007), 4.2 % (2008) Servicios – 6.6% (2007), 4.9% (2008)	
Ingreso	Sector Energético – 58% No-energético – 43%	Datos 2007
Exportaciones	TT\$83m - 80% aceite y gas	Ppalmente. hacia E.E.U.U.(56.6%) y CARICOM (17.3%)
Importaciones	TT\$48m	Ppalmente. de E.E.U.U. y Brasil
IED	6.8% del PIB	Ppalmente. en el sector energético

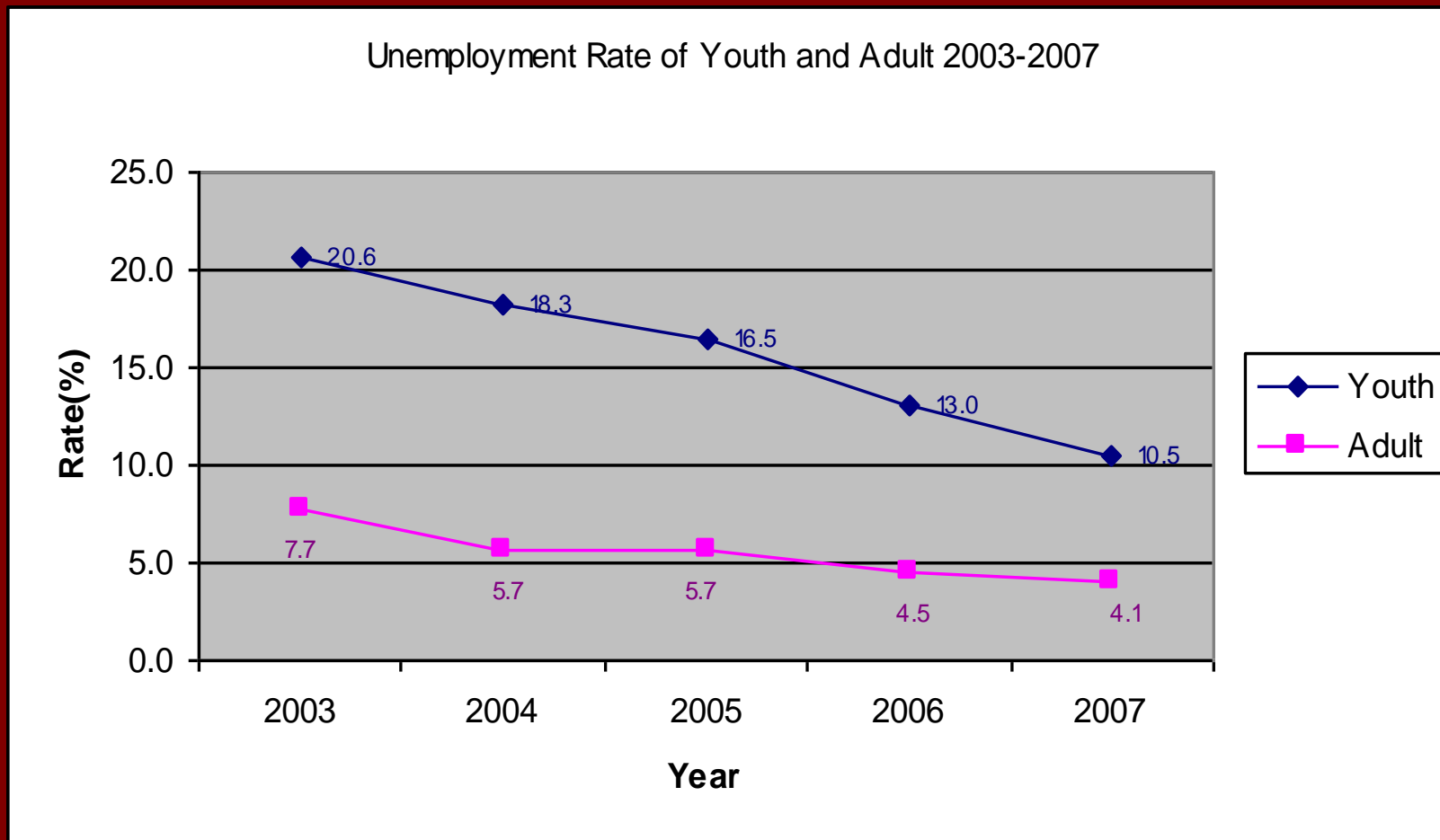
Contexto- Indicadores Económicos de TT

Indicadores	2005	2006	2007	3 rd Qtr 2008	Notas
Fuerza de Trabajo	623,700	625,300	622,300	630,700	Masculina - 58% Femenina- 42%
Tasa de Part. De la Fuerza de Trabajo (%)	63.7	63.9	63.4	63.8	Masculina – 75% Femenina - 52%
Tasa de Desempleo (%)	8.0	6.2	5.5	4.7	3 ^{er} cuarto 2008 Masculina– 3.7% Femenina – 6.2%
Tasa de Empleo Juvenil (%) vs Tasa de Desempleo de Adultos	16.5 tasa adulto- 5.7	13.0 tasa adulto- - 4.5	10.5 tasa adulto- - 4.1	11.0% tasa adulto- 4.7%	

Contexto- Indicadores Económicos de TT



Contexto- Indicadores Económicos de TT



Contexto – El Mercado de Trabajo de TT (Empleo)

- **Enfoque en Empleo: 2007**
- % de la fuerza de trabajo empleada: 95%
- En qué sectores?

Servicios	- 83%
Manufacturas	- 9%
Petróleo	- 4%
Agricultura	- 4%

Contexto – El Mercado de Trabajo de TT (Empleo)-Continuación

- **Enfoque en Empleo: 2007**
- En cuáles ocupaciones?
- Principalmente en trabajos de servicio- ej. ocupaciones elementarias y manualidades y Técnicos y Profesionales Asociados
- Status del empleo?
- - Emplados Remunerados – 78% (de los cuales el 67% está empleado por el sector privado)
- - Trabajadores Independientes – 15%

Contexto – El Mercado de Trabajo de TT (Empleo)-Continuación

Enfoque en Empleo

- Problema de reducción laboral : 2008

Categoría Sector	Sem Calificados	Calificados	Técnicos	Profesionales	Total Shortage
Construcción	6 952	15 543	845	269	<u>23 609</u>
Servicios Personales	11 701	5 643	1 749	1 153	<u>20 246</u>
Distribución	7 881	5 208	1 562	823	<u>15 474</u>
Agricultura	3 249	4 299	0	189	<u>7 737</u>
Turismo y Hospitalidad	2 309	2 550	1 029	256	<u>6 144</u>
Manufacturas	1 750	2 775	502	51	<u>5 078</u>
Servicios Financieros	269	581	1 115	1 248	<u>3 213</u>
Total	<u>34 111</u>	<u>36 599</u>	<u>6 802</u>	<u>3 989</u>	81 501
Porcentaje del Total	41.85%	44.9%	8.35%	4.9%	

Factores que contribuyen al decline global económico

- Crisis Sub-Prima (epicentro o causa raíz)
- Riesgo excesivo tomado por las instituciones financieras más grandes del mundo
- Sobre apalancamiento (asumir riesgos con dinero prestado) avaricia
- Desdén hacia las regulaciones prudenciales

Evaluación del impacto de la crisis económica global

- Sector Financiero
- Comercio
- Turismo
- Remesas
- Inversión Extranjera Directa

Impacto del Decline Global en el Canal Financiero

Impacto Limitado en el corto plazo desde :

- Los bancos de T&T no han invertido fuertemente en hipotecas sub-primas
- La expansión crediticia de nuestras instituciones financieras está basado en la movilización de depósitos y sólo marginalmente en préstamos externos
- Existencia de un alto nivel de reservas (US\$9 Billones en 2008 comparado a US\$1.4 Billones en 2000)

Impacto del Decline Global en el Canal Financiero

Desaceleramiento en el crecimiento económico

Ajustes Presupuestarios
- Cut backs
- déficit en el financiamiento

Economía de TT

- Basada en Energía y turismo
- Eslabonada cercanamente a la economía de E.E.U.U. Especialmente en el comercio

Decline Sectorial

Reducción de la confianza en el sector financiero

Impacto del Decline Global en el Canal Financiero

- Nota:
- Falta de información cuantitativa actualizada para evaluar el impacto actual en el mercado laboral (datos más recientes : 3er Cuarto de 2008)
- Evaluación basada mayoritariamente en información cualitativa y opinión de expertos





Impacto del Decline Global en el Canal Financiero

Demanda de Trabajo:

- Demanda Derivada
- Expectativa a que decline – Altamente dependiente de las exportaciones para adoptar el empleo productivo y el crecimiento. El desaceleramiento en la economía de E.E.U.U. impactará la demanda por TT. Alta correlación positiva entre E.E.U.U. y la tasa de crecimiento de los países del Caribe

Impacto del Decline Global- Mercado Laboral

Empleo – cambios sectoriales

Sector	Cambio 3 ^{er} Cuarto 2007 – 3 ^{er} Cuarto 2008
Agricultura	 7%
Petróleo	 11%
Manufacturas	 2%
Servicios	 2%

Impacto del Decline Global- Mercado Laboral

Reducción 2008

Grupo Industrial	No. Reducciones
Petróleo	476 (171 en Dic. '08)
Finanzas, Seguros, Finca Raíz y Servicios Negocios	297 (203 en Agosto)
Procesadores de Comida y Bebida y Tabaco	118
Transporte, Comunicaciones y Almacenamiento	197

Impacto del Decline Global- Mercado Laboral

- **Lay-offs**
- **(ejemplos debido al decline económico global)**
- **ArcelorMittal (compañía de acero) – 120 empleados o 15% de su staff**

Impacto del Decline Global- Mercado Laboral

- Supliendo el Trabajo:
- Incremento de la fuerza de trabajo
- Continuación del problema de escasez de trabajo??
- Enfoque continuado en entrenamiento y re-entrenamiento de trabajadores por medio de un número de programas de desarrollo de habilidades

Medidas para atender los desafíos del Mercado de Trabajo



Rol de los Sindicatos y Asociaciones de Empleadores

- Visto como un compañero para el Gobierno en la promoción del trabajo decente para sobrellevar los desafíos del mercado laboral en la crisis económica global
- Demonstrar un alto nivel de voluntad y compromiso para cooperar y dialogar en formas de promocionar el trabajo decente en situaciones de crisis

Conclusiones

Guía de las recomendaciones del cuerpo directivo de la OIT (Noviembre 2008)

- Estimular la demanda a través del gasto público y privado e invertir mientras se promueve la sostenibilidad fiscal
- Proteger a los más vulnerables en el mercado laboral – programas de protección social
- Apoyar a empresas productivas, beneficiosas y sostenibles
- Promover los principios fundamentales y los derechos en el trabajo

Gracias